

Visão Geral

Esse documento tem o intuito de orientar o usuário na criação do perfil no Profile Manager da Snap-on e centralizar a conta FCA (Technical Information) para o desbloqueio do sistema de SGW.

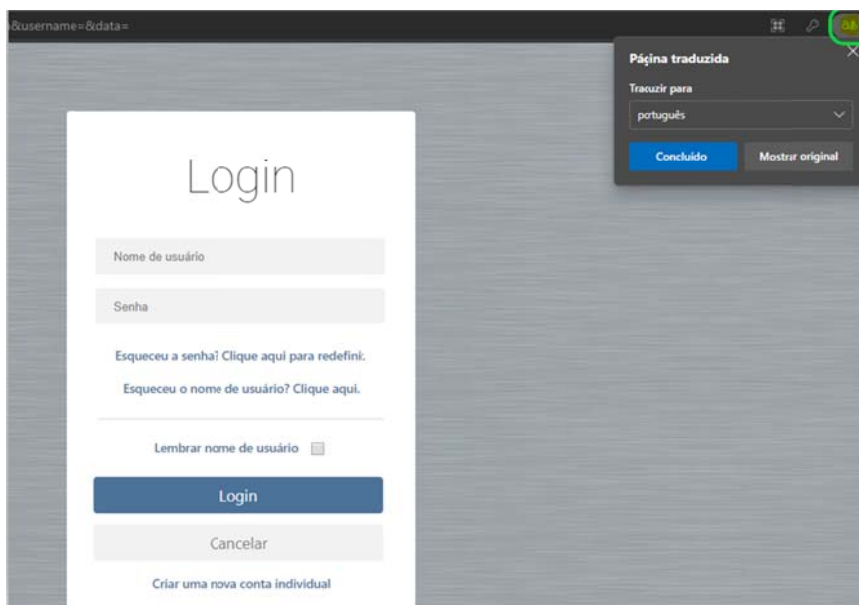
A conta FCA será gerenciada pela Snap-on, sendo assim o usuário não precisa passar pelo processo de aprovação da criação de conta pela FCA.

1) Criando seu perfil no Profile Manager

Caso você já tenha um perfil no Profile Manager, por favor pule para a Etapa 2.

Acesse o link: [Login \(mitchell1.com\)](http://Login(mitchell1.com)) e em seguida selecione a opção de traduzir a página (o local e a tradução pode variar de navegador para navegador).

Usando Microsoft Edge:



Após traduzir, selecione **Criar uma nova conta individual** e preencha com seus dados.

Criar nova conta

Por favor, insira as seguintes informações:

Email

Endereço eletrônico*

Nome **Telefone**

Lucas Síveira Número de telefon

Endereço

Endereço Linha 1

Endereço Linha 2

Cidade* Estado* CEP

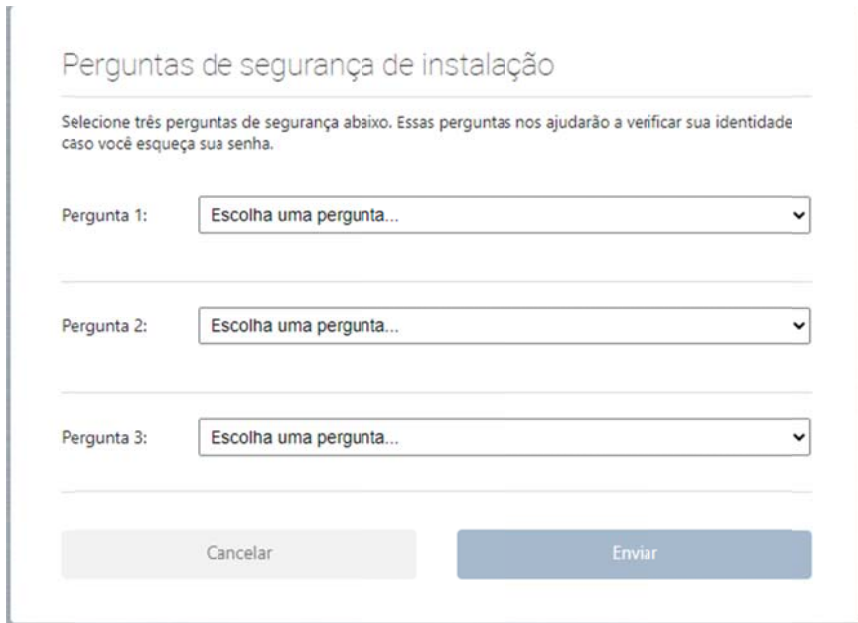
Perfil Online

Nome de usuário*

Senha* Digite novamente a senha*

Cancelar Criar

Com a conta criada, entre com seu usuário/senha e no primeiro acesso selecione 3 perguntas e salve as respostas para que possa recuperar sua conta futuramente caso venha a esquecer a senha. Clique em **Enviar** após preencher tudo.



Perguntas de segurança de instalação

Selecione três perguntas de segurança abaixo. Essas perguntas nos ajudarão a verificar sua identidade caso você esqueça sua senha.

Pergunta 1: Escolha uma pergunta... ▼

Pergunta 2: Escolha uma pergunta... ▼

Pergunta 3: Escolha uma pergunta... ▼

Cancelar Enviar

Perfil criado.

2) Centralizando a conta FCA

A conta FCA será gerenciada pela Snap-on, com uma única opção válida para a compra de subscrição com validade de 12 meses (1 ano).

Vantagens:

- Conta FCA centralizada em um único perfil;
- Aprovação imediata – Não passa pelo processo de aprovação da FCA;
- Desconto no valor da anuidade;

Para seguir com essa opção, selecione “**Link de segurança**” no menu lateral e adicione o Fabricante **FCA Internacional**:



Gerenciador de Perfil Técnico

LUCASZ Logout

Lucas Silveira
Novo Membro

Link™ de segurança ⓘ
É necessária uma plataforma de diagnóstico compatível e um software atualizado.

Ligado

Você não tem fabricantes vinculados.

Adicione fabricantes da lista abaixo para permitir que dispositivos conectados desbloqueiem veículos com gateways seguros.

Não vinculado	Associação	Adicionar
Fabricante		
FCA América do Norte	Gerenciado por: AutoAuth	+
FCA Internacional	Gerenciado por: Fiat Informações Técnicas	+
Nissan Europa	Gerenciado por: AutoAuth	+
Nissan América do Norte	Em breve: Saiba mais	+

Ao clicar em **Adicionar (+)** confirme seus dados, confirme os termos e condições e selecione **“Revise seu pedido”** – será enviado uma confirmação via e-mail - a verificação no e-mail pode demorar um pouco para chegar.

Passo 1 de 1

FCA Internacional

Credenciais do fabricante * Campo obrigatório

Gostaria que o Snap-on Total Shop Solutions (TSS) configurasse e gerenciasse as credenciais do fabricante
Verificação de e-mail necessária

Vou configurar minhas próprias credenciais de fabricante

Associação Internacional à FCA

Subscrição €220.00/Ano

Assinatura de 1 ano do Diagnóstico Autenticado das Informações Técnicas da Fiat, gerenciado pela Snap-on Total Shop Solutions (TSS).
Renova automaticamente anualmente (você pode alterar isso a qualquer momento após a compra).

Se a ferramenta de verificação for usada por vários usuários, será necessário que cada usuário registre a ferramenta de verificação com seu próprio perfil de usuário antes de usá-la. Se sua ferramenta de verificação for perdida ou roubada, notifique a Snap-on Total Shop Solutions (TSS) imediatamente. Se você não estiver mais de posse da ferramenta de verificação, exclua a ferramenta de verificação do perfil do técnico. Seu acesso às solicitações de diagnóstico do Security Link pode ser cancelado ou desativado a qualquer momento devido à violação do contrato de licença, exigência do fabricante ou violação de qualquer lei aplicável. Ao marcar a caixa, você concorda com estes termos.

Ao marcar a caixa, você concorda com os termos dos [Termos e Condições](#).

Ação necessária X

Enviamos uma solicitação de verificação por e-mail para

ofici@...@gmail.com

Verifique seu e-mail para continuar a configuração do link FCA Internacional.

[Saiba Mais](#)

Com o e-mail verificado, refaça o procedimento anterior e prossiga com o pagamento:

TSS TOTAL SHOP SOLUTIONS

A sua encomenda

€ 220,00

FCA International Membership

1 ano de subscrição de Authenticated Diagnostics da Fiat Technical Information, gerido por Snap-on Total Shop Solutions (TSS). Renovação automática anual (pode mudar isso em qualquer altura após a aquisição).

Avançar para checkout →

Adicionar os detalhes da conta

Nome: Lucas Sobrenome: Silveira

Email: [redacted]@gmail.com

Seguinte

Confirme os dados e número do cartão de crédito:

Adicionar a endereço de faturamento

Nome: Lucas Sobrenome: Silveira

Endereço linha1

Endereço linha2

Cidade: Santa Barbara d'Oeste Código postal

Estado/Região: São Paulo País: Brasil

Número de identificação fiscal

Seguinte

Adicionar os seus detalhes de pagamento

Número do cartão

Data de validade CVV

Autorizo a Snap-on U.K.Holdings Limited a guardar este método de pagamento e a utilizá-lo automaticamente para todas as assinaturas associadas ao mesmo.

Seguinte

Concluindo o pagamento, seu perfil deve estar com o fabricante "FCA International" adicionado e gerenciado pela Snap-on TSS e embaixo mostrará a data que sua subscrição irá expirar.

- Account Information
- Expertise
- Profile Picture
- Shop Information
- Device Management
- Security Link™

Security Link™ Compatible diagnostic platform and up-to-date software is required

Linked	Membership	Edit	Delete
FCA International	Managed by: Snap-on TSS Subscription will renew 13/07/2024		

Add manufacturers from the list below to allow **connected devices** the ability to unlock vehicles with secure gateways.

Not Linked	Membership	Add
Nissan Europe	Managed by: AutoAuth	
Nissan North America	Coming soon. Learn More	

Feito isso, agora é necessário vincular o seu PDL ao seu perfil, selecione a opção "Gerenciamento de Dispositivos" no menu lateral e "Adicionar Dispositivo"



Coloque os dados exibidos no seu PDL

Adicionar dispositivo

Informações do dispositivo * Campo obrigatório

Número de série *

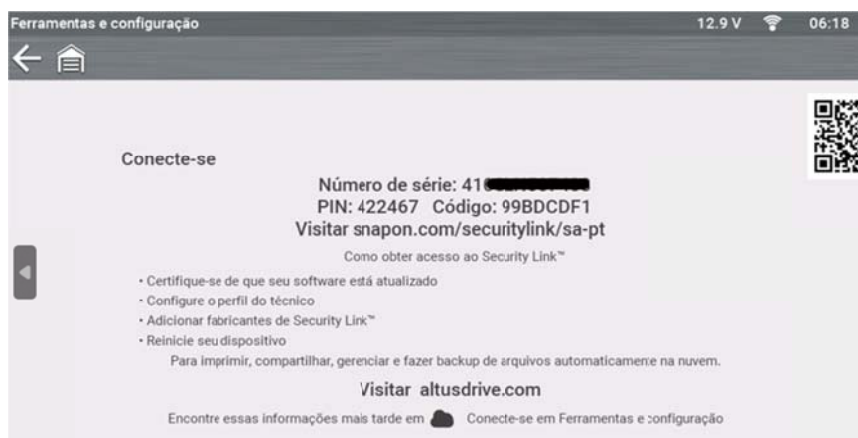
PIN * Código *

Apelido do dispositivo *

Exemplo: dispositivo de John

Para obter esses dados no PDL, siga os seguintes passos:

Com o PDL conectado no Wi-fi selecione **“Ferramentas”** > **“Conecte-se”** – as informações de Número de série*, PIN* e Código* serão fornecidas, coloque o apelido para saber qual dispositivo está cadastrando e selecione **Salvar**.



Exemplo de perfil com o PDL adicionado:

The screenshot shows the 'Technician Profile Manager' interface. At the top right, there is a user profile for 'LUCAS' with a 'Logout' button. The main profile section for 'lucas silveira' (New Member) includes a placeholder for a profile picture and a sidebar with 'Account Information' and 'Favourites' tabs. The 'Device Management' section contains a table of devices with columns for Device Nickname, Serial Number, Date, Edit, and Delete.

Device Nickname	Serial Number	Date	Edit	Delete
3200Joao	06C [REDACTED]	Aug 11, 2022		
3200LUCAS	06C [REDACTED]	Jan 25, 2022		

Após finalizado esse processo, seu PDL está autorizado a fazer o desbloqueio do sistema de SGW em todos os veículos da FCA (Fiat/Jeep/RAM/Chrysler/Dodge) que possuem esse sistema de bloqueio.